



Creating healthy spaces



NEW EDITION

Disponible à partir de 15 mars 2014!



PATENTED TECHNOLOGY

Camargue®


Toiture de terrasse entièrement refermable avec toit en lames



En position ouverte : protection solaire et ventilation modulables



Protection solaire




Ventilation



Toit en lames étanches à l'eau



Evacuation d'eau intégrée efficace



Evacuation d'eau contrôlée aussi lors de l'ouverture des lames

Prolongez l'été !

Nous aimons passer un maximum de temps dehors, quel que soit le temps. Le jardin n'est plus séparé de la maison, tous deux forment un ensemble. En conséquence, nous voulons à l'extérieur aussi davantage d'atmosphère, de confort et de plaisir d'être au jardin. Etre dehors, vivre dehors !

C'est pourquoi RENSON® a développé le **Healthy Outdoor Concept®**.

- Un apport en air frais et une protection contre la pluie et le vent assurent le **confort physique**
- La protection contre le soleil et le vent évitent la surchauffe ou le refroidissement excessif, procurant ainsi un **confort thermique**
- Les éventuels éléments latéraux peuvent être déplacés et sont disponibles en matière transparente, assurant ainsi le confort du contact **visuel** avec l'environnement

Grâce à ses années d'expérience dans le screen de protection solaire et la ventilation, RENSON® porte les espaces extérieurs vers un niveau supérieur. Une application réfléchie de techniques et de produits innovants permet à présent de profiter du jardin également à l'entre-saison.

PATENT PENDING

PATENTED TECHNOLOGY



En position fermée : lames étanches à l'eau avec une face inférieure plate et uniforme



Ligne apurée



Les coulisses latérales pour les Fixscreens® intégrées dans la colonne



Protection solaire intégrée : la barre de charge disparaît dans le caisson

Camargue® , la technologie de pointe sur la terrasse !

Camargue® est une toiture de terrasse innovante constituée d'un toit en lames et qui peut être fermée sur les côtés par des stores résistants au vent Fixscreen® intégrés, des panneaux coulissants en verre, des panneaux Loggia®, ou une combinaison de ces éléments.

Le toit est constitué de lames en aluminium extrudé pouvant pivoter afin de moduler la protection solaire et la ventilation en fonction des besoins. Les lames peuvent être actionnées simplement par une télécommande Somfy®. En cas de pluie, des conduits d'évacuation intégrés permettent d'évacuer l'eau vers les colonnes.

Cette technologie renouvelée repose sur deux principes de base : **simplicité et uniformité**.

La simplicité et l'uniformité se traduisent par quelques principes de base innovants et brevetés qui permettent une construction très modulaire.

De la sorte on peut proposer une solution pour un large éventail de situations de construction et permettre ainsi au concepteur de laisser libre cours à son imagination.

Malgré les nombreuses possibilités, la Camargue peut être construite en un tour de main grâce à sa conception simple et à la limitation du nombre de matériaux de fixation différents.

L'évacuation d'eau intégrée a également été optimisée, ce qui permet d'évacuer des débits d'eau encore plus importants.

L'évacuation d'eau fonctionne également lors de l'ouverture des lames après une averse, protégeant ainsi les meubles de la terrasse.

La qualité de finition n'est pas de reste. Ainsi les éléments de fixation sont quasi invisibles et les types différents sont limités à un minimum.

Tous les câbles électriques peuvent être masqués et une fixation au sol invisible est également possible.

Les matériaux haut de gamme utilisés et la conception même de la Camargue® permettent de limiter l'entretien au strict minimum, tout en garantissant une durabilité exceptionnelle.

Le large choix des couleurs pour la structure et les différentes possibilités de fermetures permettent d'intégrer la Camargue® dans tous les styles d'architecture.



Intégration de protection solaire verticale résistant au vent grâce à la technologie Fixscreen®



Des possibilités de personnalisation infinies

L'intégration des protections solaires verticales Fixscreen®, équipées ou non de fenêtres Crystal pour conserver la vue vers l'extérieur, permet de réaliser un espace extérieur qui protège du soleil, du vent et de la pluie.

Les coulisses latérales pour les Fixscreens® sont élégantes et parfaitement intégrées à chaque colonne sans faire usage d'éléments supplémentaires.

Ces Fixscreen® intégrés sont disponibles dans plus de 50 coloris et permettent de personnaliser la Camargue® et créer sa propre ambiance. En plus de l'intégration esthétique des protections solaires verticales Fixscreen®, il est possible de choisir des panneaux coulissants en verre. Lors du développement de ceux-ci une attention particulière a été portée à la facilité de montage et à l'intégration parfaite afin de pouvoir les combiner avec des Fixscreen® intégrés. Ceci permet de conserver tous les avantages d'une protection solaire avec en supplément la possibilité d'être fermés, ce qui offre une protection contre l'effraction mais aussi contre le vent et les intempéries. Les panneaux coulissants entièrement transparents soulignent l'élégance de la Camargue®.

Il est également possible de créer un autre look et une autre atmosphère en choisissant les panneaux coulissants Loggiascreen® 4FIX & Loggiaiwood®. Le Loggiascreen® 4FIX peut être équipé des mêmes toiles que les Fixscreen® intégrés.

Les panneaux coulissants Loggiaiwood® créent une ambiance chaude et confortable grâce aux lames en bois de WRCedar. Ils constituent également la solution idéale pour la réalisation de portes coulissantes.

Avec l'intégration de lames translucides Lineo® Luce à votre toiture de terrasse, vous pouvez laisser entrer davantage de lumière dans votre habitation.

Ces extensions sont parfaitement intégrables par la suite.



Côté pivot équipé d'un Fixscreen® intégré



Côté span équipé d'un Fixscreen® intégré



Combinaison des Fixscreen® intégrés



Côté span équipé de Loggiaiwood® ou Loggiascreen® 4FIX



Côtés pivot et/ou span équipés d'un Fixscreen® intégré et d'une porte coulissante au moyen d'un Loggiascreen® 4FIX ou Loggiaiwood®



Côtés pivot et/ou span équipés de panneaux coulissants en verre avec ou sans combinaison de Fixscreen® intégrés

Automatisation

Grâce à l'interface de commande* Tahoma® de Somfy®, vous pouvez commander votre toiture de terrasse RENSON® au moyen d'un ordinateur, d'une tablette ou d'un smartphone.

* En cas de commande RTS il n'y a pas de feedback d'information

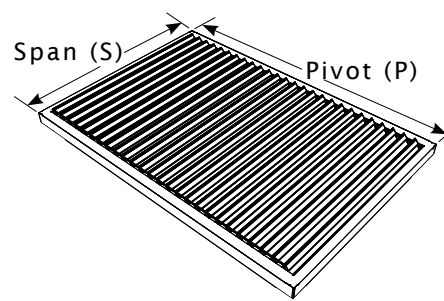




Profitez de votre espace extérieur à l'abri de votre Camargue et personnalisez-la selon vos désirs

Situations de montage possibles

- Montage libre : équipée de 4 colonnes
- Montage sur façade : équipée de 2 colonnes
- Couplable en plusieurs parties, tant du côté pivot que du côté span
- Orientation des lames
 - parallèles à l'habitation
 - perpendiculaires à l'habitation



Produit

- Haute qualité de finition :
 - pas de fixations visibles
 - câbles électriques intégrés
 - possibilité de fixation au sol invisible
- Facilité d'entretien grâce au choix de matériel durable.
- Simple à commander.
- Fonctionnement sans bruit.



Montage libre
(4 colonnes)



Montage sur façade
(2 colonnes)



Couplée en 2 parties
du côté pivot ou span



Couplée en plusieurs
parties du côté
pivot ou span

Un espace supplémentaire pour toutes les saisons

Camargue® Beam-module & Light-module

L'éclairage par LED, le chauffage et le son en tant que complément idéal pour la Camargue®. Grâce à ces éléments, on profite encore davantage de la terrasse du matin au soir tout au long de l'année.

- **Camargue® Beam:** un module design comprenant
 - Camargue® Heat: éléments de chauffage intégrés
 - Camargue® Sound: haut-parleurs intégrés
- **Camargue® Light:** éclairage par LED intégré dans les lames

L'éclairage, le chauffage et les haut-parleurs peuvent parfaitement être intégrés dans la Camargue®, même ultérieurement !

La Camargue® Beam est également disponible séparément.



New Edition... Quelles nouveautés?

- Design apuré : coulisses latérales intégrées (Brevet en attente)
- Flexibilité accrue dans les configurations du produit
- Possibilité de création d'ambiance avec de l'éclairage supplémentaire par LED
- En parfaite harmonie avec nos lames translucides Lineo® Luce
- Evacuation d'eau optimisée : débits plus élevés
- Filtre à feuilles intégré
- Montage plus rapide et plus simple
- Limitation du nombre de pièces détachées
- Commande intelligente qui réagit automatiquement au vent, à la pluie, à la neige et au gel



Technologie

Le Fixscreen® intégré est équipé de la technologie brevetée Connect&Go®. Ce nouveau développement présente un énorme avantage au montage et au démontage du tube d'enroulement pour le remplacement de la toile ou du moteur.

Caractéristiques techniques

- Dimensions : Max : S 4000 mm x P 6200 mm x Hauteur de passage 2800 mm / O° inclinaison / couplable
- Coloris : Toutes les teintes de la gamme RAL / thermolaquage et laquage structuré (60-80 microns)
- Commande : Commande électrique au moyen d'une télécommande Somfy® RTS
- Charge de la neige : Jusqu'à 110 kg/m² *
- Résistance au vent :
 - Pour la structure de base il y a une garantie jusqu'à 120 km/h (avec lames fermées)
 - Pour le Fixscreen® intégré, il y a une garantie jusqu'à 60 km/h (en position fermée)
- Option: Détecteur de pluie et/ou détecteur de vent

Toepassingen

- Pour les habitations particulières
- Pour usage professionnel, comme le secteur horeca
- Pour les projets : maisons de repos, bureaux, écoles etc.
- Convient pour la construction neuve ou la rénovation

Conformité PEB

- En cas de montage sur la façade et d'ombrage direct d'une fenêtre ou porte-fenêtre, notre Camargue est conforme à la PEB. Ceci peut, selon l'orientation de la fenêtre, résulter en une diminution du nombre de points E_w .

Découvrez notre Healthy Outdoor Concept® - gamme de produits sur www.renson.eu



Distributeur



*Cfr. Testreport 20121128: S 4000 mm X P 4000 mm
**Cfr. Testreport 20130101

RENSON® se réserve le droit d'apporter des modifications techniques aux produits concernés.
RENSON® est conforme à la norme PEB.



N.V. RENSON® Sunprotection-Screens S.A
Kalkhoevestraat 45 • IZ 1 Flanders Field • B-8790 Waregem
Tel. +32 (0)56 62 65 00 • Fax +32 (0)56 62 65 09
info@rensonscreens.be • www.renson.eu

